



DAESEUNG Strawberry greenhouse materials professional company

전화 063-714-2528  
팩스 063-714-2529  
전북 전주시 덕진구 암실길 115  
E-mail : daeseung.2015@gmail.com  
홈페이지 : www.idaeseung.co.kr  
블로그 : blog.naver.com/daeseung2015

Tel 063-714-2528  
Fax 063-714-2529  
115 Amsil-gil, Deokjin-gu, Jeonju-si, Jeonbuk  
E-mail : daeseung.2015@gmail.com  
Homepage : www.idaeseung.co.kr  
Blog : blog.naver.com/daeseung2015



DAESEUNG Strawberry greenhouse materials professional company





## 포트육묘의 장점 Advantages of pot seeding

### 1 화아분화 촉진 Acceleration of flower bud differentiation

한정된 포트 내에서 근권 제한과 양분 흡수를 효율적으로 제어 할 수 있어 화아분화를 촉진합니다.  
This facilitates flower bud differentiation by efficiently controlling root zone restriction and nutrient absorption within a limited pot.

### 2 수량의 증가 Increase in quantity

개화 및 수확시기가 빨라지며 조기수량 및 총 수량 증가합니다.  
The flowering and harvesting time become faster and the early harvesting quantity and total quantity are increased.

### 3 병해의 경감 Reduction of diseases

묘 개채별로 관리가 세심히 이루어 지기 때문에 우량묘 생산이 가능합니다.  
It is possible to produce good seedlings because the management of each seedlings is carried out carefully.

### 4 균일모 생산 Uniform seedling production

노지육묘에 비해 작업이 편리하고 거의 균일한 묘를 생산 가능합니다.  
It is easy to work and produce almost uniform seedlings compared to ordinary seedlings.

## 대승 포트의 특징 Features of the DAESEUNG Tray

### 내부 돌기 ▶ Inner bump

뿌리의 말림현상을 방지하고 직근을 유도하여 육묘품질이 향상 됩니다.  
This prevents roots from rolling up and induces straight roots to improve seedling quality.



### ◀ 하부지지대 Lower support

파이프나 땅위에서 사용가능합니다.  
This can be used on pipes or on the ground.



### 점적관수용 수로 ▶ Waterway for drip irrigation

점적호스를 통해 물공급이 가능하여 효율적인 관리가 가능합니다.  
It is possible to supply water through drip hose, so it can be managed efficiently.




### ◀ 컵하부 구멍 Cup bottom's hole

물빠짐이 좋고 뿌리가 햇빛에 노출이 되지 않습니다.  
This will make the water drain well and the roots will not be exposed to sunlight.




## 지그포트 Zigpot



### 지그재그 배열 Zigzag arrangement

▶ 육묘들 간의 성장공간이 확보되고 채광성이 향상됩니다.  
The growth space between the seedlings is secured and the light shaft is improved.



### 교차배열 Cross array

▶ 포트의 이탈이 방지됩니다.  
This prevents the pots from escaping.



### 지그포트 12구 ZIGPOT 12

사이즈 198x552x107mm (1장 512mm) Size: 198x552x107mm (1 pot plate: 512mm)  
컵크기 60x35x90mm 약 170ml Cup size: 60x35x90mm, about 170ml,  
컵간거리 85mm Distance between cups: about 85mm



### 지그포트 21구 ZIGPOT 21

사이즈 540x416x109mm (1장 365mm) Size 540x416x109mm (1 pot plate: 365mm)  
컵크기 70x46x90mm 약 247ml Cup size: 70x46x90mm, about 247ml,  
컵간거리 약 100mm Distance between cups: about 100mm



### 지그포트 27구 ZIGPOT 27

사이즈 525x425x107mm (1장 383mm) Size 525x425x107mm (1 pot plate: 383mm)  
컵크기 60x35x90mm 약 170ml Cup size 60x35x90mm, about 170ml  
컵간거리 85mm Distance between cups: about 85mm



### 지그포트 36구 ZIGPOT 36

사이즈 705x425x107mm (1장 383mm) Size 705x425x107mm (1 pot plate: 383mm)  
컵크기 60x35x90mm 약 170ml Cup size 60x35x90mm about 170ml  
컵간거리 85mm Distance between cups: about 85mm





## 십자포트 Pluspot




### 십자형 수로 Cross channel

가로나 세로 방향 모두 점적호스 거치가 가능하고 물공급이 원활  
Dropping hose can be mounted in both horizontal and vertical directions and water supply is smooth

### 통풍구 ventilation opening

공기가 순환될 수 있도록 도움을 줌  
Helps to circulate air



### 물빠짐 돌기 Dripping protrusion

컵하부에 돌기로 인해 물빠짐에 도움을 줌  
Helps to drain water due to bumps on the bottom of the cup



십자포트 24구(기본형) PLUSPOT 24 (Basic Type)

사이즈 510x340x106mm (1장 340mm)

컵크기 55x30x90mm 약 140ml

컵간거리 85mm

Size 510x340x106mm (1 pot plate: 340mm)

Cup size 55x30x90mm about 140ml,

Distance between cups: about 85mm



십자포트 24구(대형) PLUSPOT 24 (Large Type)

사이즈 510x340x106mm (1장 340mm)

컵크기 60x35x90mm 약 170ml


컵간거리 85mm

Size 510x340x106mm (1 pot plate: 340mm)

Cup size 60x35x90mm about 170ml,

Distance between cups: about 85mm

## 재배상자 Troughs



### 물빠짐 Drainage

- ▶ 하부가 원형이어서 중간에 물고임을 방지해 줍니다.  
Since the bottom is round, it prevents the water from being collected in the middle.



### 커진 배수구 Bigger drains

- ▶ 다량의 원형 배수구를 배치하여 수막현상 없이 물빠짐이 좋아 관리가 편리합니다.  
By arranging a large number of circular drain holes, it is easy to manage because of good water drainage without water film phenomenon.




### 하부지지대 Lower support

- ▶ 토경에서도 물빠짐과 통기성이 우수합니다.  
It is also excellent in ventilation and water drainage in land.



### 파이프 거치 Pipe installation

- ▶ 하부지지대와 측면 어느 곳에도 파이프 거치 가능합니다.  
Pipe installation is possible anywhere on the lower support and side.



재배상자(일반형) GROW BOX (Basic Type)

사이즈 640x230x167mm (1장 640mm)

내부 사이즈 600x180x150mm 약 14L


채소재배, 가정용화분, 거리장식용 다용도 화분

External size 640x230x167mm (1 pot plate: 640mm)

Internal size 600x180x150mm about 14L

Vegetable cultivation, Household flowerpot,

Multi-purpose flowerpot for street decoration



재배상자(결합형) GROW BOX (Combination Type)

사이즈 630x250x165mm (1장 610mm)

내부 사이즈 600x200x150mm 약 14L

결합방식, 점적호스 거치가능, 10cm 구분선

External size 630x250x165mm (1 pot plate: 610mm)

Internal size 600x200x150mm about 14L

Combination method, The drip hose mountable,

Division line



## 분할화분 Individual cultivation plate



### 개별 컵 구조

Individual cup structure

- ▶ 병전이를 예방할 수 있습니다.  
It can prevent disease metastasis.



### 분할화분 4구 INDIVIDUAL GROW BOX 4

사이즈 620x250x150mm (1장 600mm)  
내부크기 140x200x135mm 약 2L x 4구  
결합방식, 점적호스 거치가능, 개별구조  
External size 620x250x150mm (1 pot plate: 600mm)  
Internal size 140x200x135mm about 2L x 4cup  
Combination method, The drip hose mountable,  
Individual structure



### 상토량 절감

Saving soil

- ▶ 기존화분 대비 50%가량 절약 할 수 있습니다.  
You can save about 50% compared to existing grow box.

## 수확상자 Harvest box




사이즈 445x270x117mm  
내부 사이즈 400x245x110mm  
External size 445x270x117mm  
Internal size 400x245x110mm



### 중간 보강

Medium reinforcement

- ▶ 적재 후 고무 바 또는 끈 등으로 묶을 때 상자의 휨 방지  
Prevents bending of the box when tied with rubber bars or strings after loading



### 손잡이

Handle

- ▶ 손가락이 들어가는 구조로 안정적인 파지 가능  
Stable grip is possible due to the structure that the fingers fit in

## 취급제품 Sale product

딸기재배에 관련된 품목을 취급하고 있으며 고객들에게 최고품질의 제품을 선보일 수 있도록 다양한 방법을 통하여 품질 좋은 제품을 찾아 제작 및 유통하고 있습니다.  
We sell strawberry cultivation-related items, and we produce and distribute high-quality products through a variety of methods to show our customers the highest quality products.



1. 포트, 화분  
Pots, Grow box



2. 유동팬  
Circulation fan



3. 컨트롤박스  
Control box



4. 점적호스  
Drip hose



5. 런너고정핀 등  
Runner fixing pin, etc.

## 공기유동팬 Circulation fan's



스테인레스 알루미늄제작 : 부식이 적어 오랫동안 사용 하실수 있습니다.  
간편한 설치 : 아이볼트와 고리를 이용해 파이프에 쉽게 설치가 가능합니다.

Made of stainless steel: It can be used for a long time because it is less corrosive.  
Easy installation: This can be easily installed on the pipe using eye bolts and hooks.

모델명 Model name	SF-250	SF-300	SF-350	SF-400	SF-300P	SF-500V
용도 Purpose	공기유동팬 Circulation fan	공기유동팬 Circulation fan	공기유동팬 Circulation fan	공기유동팬 Circulation fan	포터블팬 Portable fan	배기팬 Exhaust fan
날개사이즈 Wing's size	250mm	300mm	350mm	400mm	300mm	500mm
재질 Material	알루미늄 Aluminium	알루미늄 Aluminium	알루미늄 Aluminium	스테인레스 Stainless Steel	알루미늄 Aluminium	스틸 Steel
전압 Watt	50w	50w	100w	150w	150w	375w
사이즈(mm) Size(mm)	335x268x250	382x310x250	444x362x275	530x416x325	382x450x250	610x610x285